

【ペットに関わる習い事アンケート調査】

「しつけ」「マナー」「介護」
やりたい習い事もペットへの愛情もいっぱい！
でも費用や情報面で困ったことも…

< 要 約 >

- 『ペットのために健康診断をさせたい』と思っている飼い主が53.6%。他にも『ペットの健康を考えたフードに切り替えたい』と思っている人が33.8%と、大切なペットが[健康]で[長生き]するためのケアに関心大。
- ペットのためにやりたい習い事として、ペットの高齢化にそなえ「介護」のスクールに通いたいと考えているオーナーが51.6%と半数以上。
- ペットにさせたい習い事については、8割の飼い主がペットと一緒に学べる「しつけ・マナー教室」を希望しており、ペットを飼うならば、きちんとした知識を身につけて、賢く育てたいと考えているオーナーが多いことがうかがえる。
- 一方で、習い事にかけてもよいと思う費用は1年で「3万円未満」とする飼い主が5割以上となっており、ペットの習い事にそれほど予算はかけられないという現実も。
- またペットの習い事に興味はあるが、『教室やスクールの情報が少なく、相場や内容がよくわからない』といった意見も。

調査方法 : インターネットリサーチ
調査対象 : ペットを飼育している全国男女
調査時期 : 2013年3月25日～2013年3月27日
集計対象数 : 500名

▽ 集計対象 構成

〔性別〕 男性 250名 女性 250名
〔年代〕 20代以下 100名 30代 100名 40代 100名 50代 100名 60代以上 100名

調査項目：

1. 現在、あなたはペットのために始めたいこと(行っていること)は以下の内どれですか。当てはまるものをすべてお知らせください。[MA]
2. 前問で「ペットのために習い事をしたい(している)」と答えた方に質問です。あなたがペットのためにやってみたい(やっている)習い事は以下の内どれですか。当てはまるものをすべてお知らせください。[MA]
3. 前問で「ペットのために習い事をしたい(している)」と答えた方に質問です。ペットと一緒にやりたい(やっている)習い事は以下の内どれですか。当てはまるものをすべてお知らせください。[MA]
4. 前問で「ペットのために習い事をしたい(している)」と答えた方に質問です。習い事を始める・習い事に興味を持ったきっかけは以下の内どれですか。当てはまるものをすべてお知らせください。[MA]
5. 前問で「ペットのために習い事をしたい(している)」と答えた方に質問です。習い事をする上での重視事項は何ですか。当てはまるものをすべてお知らせください。[MA]
6. 前問で「ペットのために習い事をしたい(している)」と答えた方に質問です。習い事の予算について、1年でかけている費用(かけてもいい費用)はおいくらですか。当てはまるものをひとつお知らせください。[SA]
7. 前問で「ペットのために習い事をしたい(している)」と答えた方にそれぞれ質問です。習い事をしている方は、習い事をして良かった事・改善された事等があれば出来るだけ具体的にお知らせください。習い事を始めたい方は困っている事・改善したい事等があれば出来るだけ具体的にお知らせください。[FA]

実施機関：

企画・分析 : アセラブログ ペトリサーチ

サイト運営会社 株式会社エス・キュー

調査実施 : Qzoo(キューズー)

サイト運営会社 株式会社ゲイン、アイオイクス株式会社

※データを転載・引用する場合は、アセラブログ ペトリサーチが実施した調査であることを明記して下さい。

お問い合わせ先 広報担当: 歌川(うたがわ)/古賀(こが)
E-mail: press@gain-www.com TEL: 03-5776-2821 FAX: 03-5776-2822

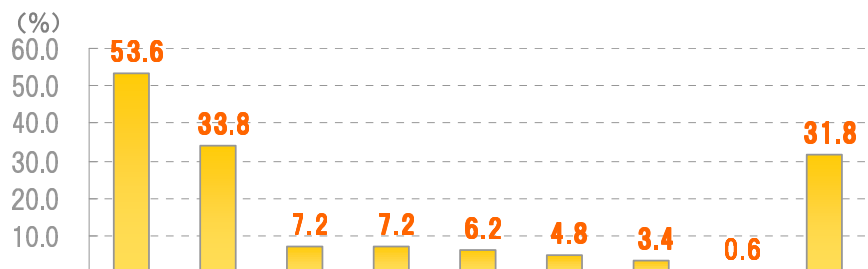
ペットのために始めたいこと(行なっていること)

『健康診断』が53.6%でダントツ1位！
2位にもペットの健康を考えたフードの切り替えが入るなど
大切なペットが【健康】で【長生き】するためのケアに関心大。

* 全体のトップ3は1位「ペットの健康診断をさせたい(させている)」53.6%、2位「ペットの健康のためにフードを替えたい(替えさせたい)」33.8%、3位「ペットのためにリフォームしたい(している)」7.2%となりました。上位2位を見ると、オーナーがペットの【健康】を重視していることがうかがえます。
* 性・年代別でみると、女性30代・40代と男性30代で「ペットの健康診断をさせたい(させている)」が6割を超えており、他の世代より、ペットの健康管理にやや積極的な姿勢が見受けられます。

※n=30未満は参考値として、分析からは除きます。

◆現在、あなたはペットのために始めたいこと(行なっていること)は以下の内どれですか。当てはまるものをすべてお知らせください。
(複数回答形式) N=500



	サンプル数	ペットの健康診断をさせたい(させている)	ペットの健康のためにフードを替えたい(替えさせたい)	ペットのためにリフォームしたい(している)	ペットの作りの良さを活かすために、ペットの作りの悪い部分を直す(している)	ペットのしぐさを活かすために、ペットのしぐさを直す(している)	ペットのしぐさを活かすために、ペットのしぐさを直す(している)	ペットのしぐさを活かすために、ペットのしぐさを直す(している)	その他	特に当てはまるものは
全体	500	53.6	33.8	7.2	7.2	6.2	4.8	3.4	0.6	31.8
性別×年代	男性20代以下	50	46.0	24.0	6.0	8.0	4.0	10.0	2.0	42.0
	男性30代	50	62.0	34.0	18.0	8.0	10.0	2.0	2.0	24.0
	男性40代	50	54.0	44.0	10.0	-	8.0	6.0	6.0	32.0
	男性50代	50	52.0	32.0	6.0	8.0	8.0	4.0	2.0	34.0
	男性60代以上	50	44.0	32.0	2.0	4.0	6.0	-	-	46.0
	女性20代以下	50	50.0	34.0	4.0	14.0	4.0	6.0	4.0	40.0
	女性30代	50	62.0	46.0	16.0	10.0	12.0	8.0	10.0	14.0
	女性40代	50	64.0	36.0	2.0	8.0	4.0	6.0	2.0	22.0
	女性50代	50	52.0	36.0	2.0	10.0	4.0	4.0	4.0	26.0
	女性60代以上	50	50.0	20.0	6.0	2.0	2.0	2.0	2.0	38.0
飼っているペットの種類	小型犬	215	57.7	34.4	10.7	8.4	6.5	5.1	3.3	27.0
	中型犬	95	49.5	41.1	8.4	10.5	11.6	6.3	6.3	30.5
	大型犬	33	60.6	33.3	12.1	9.1	12.1	12.1	6.1	30.3
	猫	217	50.2	35.0	7.8	6.9	6.0	4.6	3.7	35.9
	うさぎ	19	73.7	57.9	15.8	31.6	21.1	15.8	15.8	10.5
	その他哺乳類(リスザル・ミニブタなど)	4	100.0	50.0	25.0	75.0	75.0	75.0	75.0	-

ペットのためにやってみたい(やっている)習い事

「しつけ」や「介護」のスクールが人気！
家族の一員としてペットを
最後までしっかり育てたい飼い主の親心が反映。

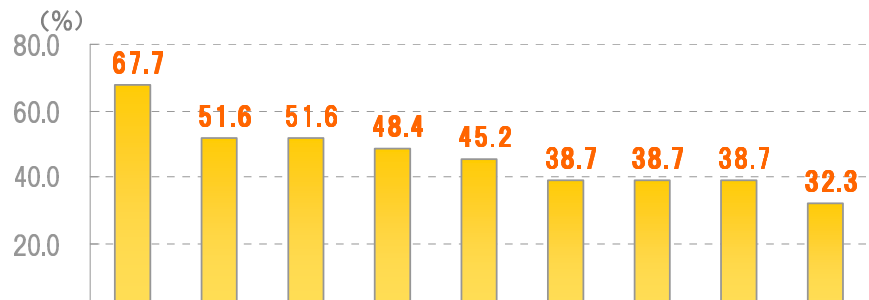
* 全体のトップ3は1位「ペットトレーナー・講座」67.7%、同率2位「ペットシッター」・「ペット介護士講座」51.6%となりました。ペットとの暮らしやしつけに関わる習い事が人気であることがわかります。

* 写真などの趣味的な習い事をするより、ペットに対してより実用的な知識や技術を身につけたいと考えている飼い主が多いようです。

※n=30未満は参考値として、分析からは除きます。

◆前問で「ペットのために習い事をしたい(している)」と答えた方に質問です。あなたがペットのためにやってみたい(やっている)習い事は以下の内どれですか。当てはまるものをすべてお知らせください。(複数回答形式)

N=31(習い事をしている・始めたい人)



	サンプル数	クー・ベッ・ト・レ・ナ・ス	ペットシッター	ペット介護士講座	トリミングスクール	アロマ・セラピスト	ド・ベッ・アクト・サービス教室	カウンセラー	料理教室・栄養学	写真教室
全体	31	67.7	51.6	51.6	48.4	45.2	38.7	38.7	38.7	32.3
性別×年代	男性20代以下	2	100.0	100.0	100.0	100.0	100.0	100.0	50.0	50.0
	男性30代	5	80.0	40.0	40.0	60.0	40.0	40.0	40.0	20.0
	男性40代	4	75.0	75.0	25.0	50.0	25.0	-	50.0	50.0
	男性50代	4	75.0	25.0	50.0	25.0	25.0	-	25.0	25.0
	男性60代以上	3	100.0	66.7	66.7	33.3	66.7	33.3	33.3	66.7
	女性20代以下	2	100.0	100.0	50.0	100.0	100.0	50.0	50.0	50.0
	女性30代	6	50.0	66.7	50.0	50.0	50.0	50.0	33.3	33.3
	女性40代	2	-	-	100.0	-	-	50.0	-	50.0
	女性50代	2	-	-	-	50.0	50.0	-	-	-
	女性60代以上	1	100.0	-	100.0	-	-	100.0	-	100.0
飼っているペット種	小型犬	14	57.1	50.0	64.3	57.1	57.1	50.0	50.0	50.0
	中型犬	11	72.7	90.9	54.5	72.7	63.6	63.6	54.5	27.3
	大型犬	4	100.0	50.0	50.0	50.0	25.0	25.0	50.0	25.0
	猫	13	69.2	61.5	61.5	46.2	46.2	53.8	53.8	61.5
	うさぎ	4	75.0	75.0	100.0	75.0	75.0	75.0	75.0	75.0
	その他哺乳類(リスザル・ミニブタなど)	3	100.0	33.3	33.3	66.7	66.7	33.3	33.3	66.7

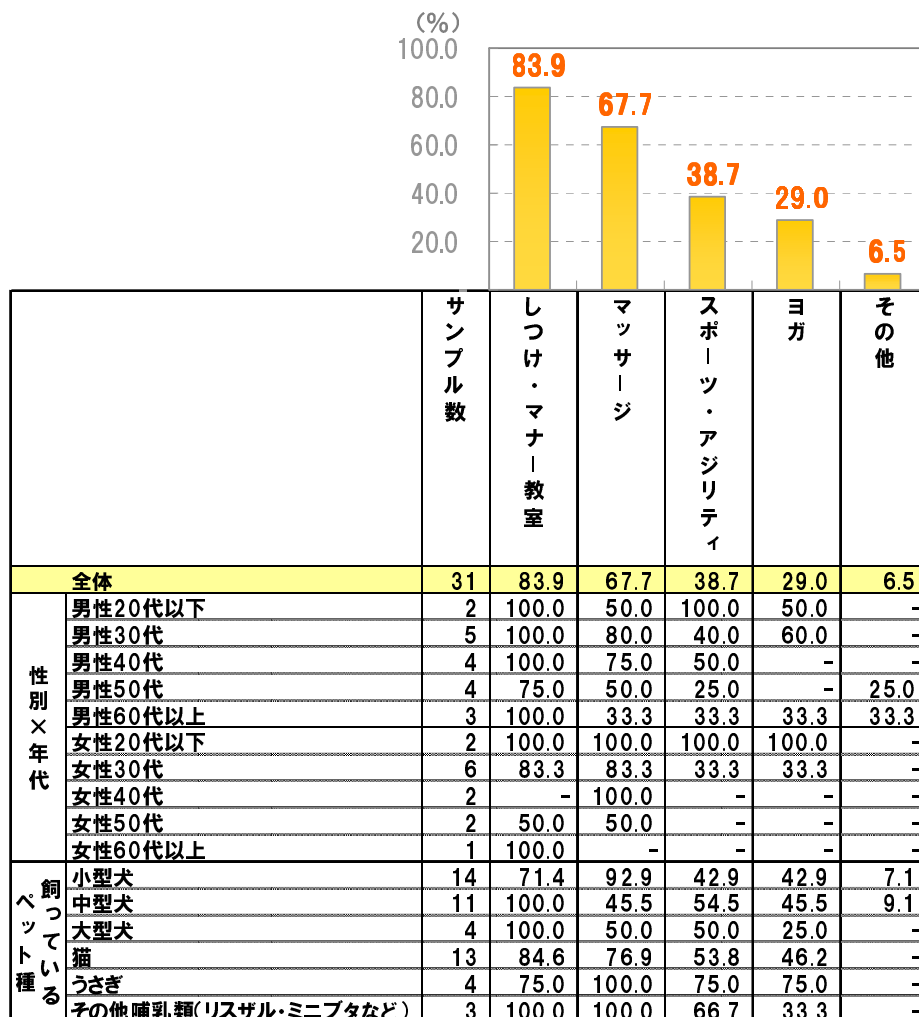
ペットと一緒にやりたい(やっている)習い事

8割の飼い主がペットと一緒に学べる 「しつけ・マナー教室」を希望！

* 全体で見ると、圧倒的に人気なのは「しつけ・マナー教室」83.9%となりました。ペットを飼うにあたり、トイレのしつけや基本的なマナーをペットと一緒に学びたいという意識が高いことがうかがえます。

※n=30未満は参考値として、分析からは除きます。

◆前問で「ペットのために習い事をしたい(している)」と答えた方に質問です。ペットと一緒にやりたい(やっている)習い事は以下の内どれですか。当てはまるものをすべてお知らせください。(複数回答形式) N=31(習い事をしている・始めたい人)



習い事を始める(興味を持つ)きっかけ

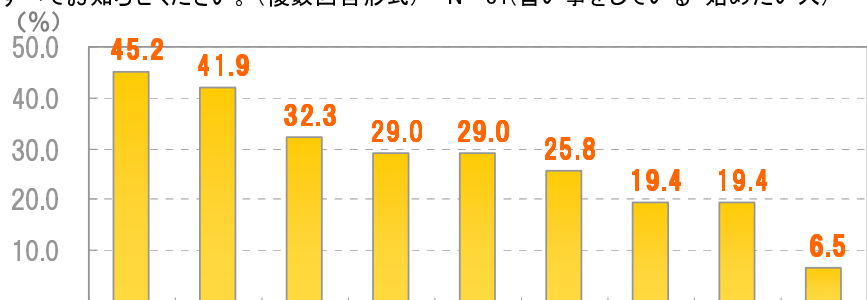
雑誌や新聞広告と SNSやブログなどの投稿が4割以上。

* 全体で見ると、「雑誌や新聞に載っている広告を見て」と「SNSやブログで習い事の投稿を読んで」が4割を超える結果となりました。

* 「ネットで生徒募集の広告を見て」19.4%に対し、「SNSやブログで習い事の投稿を読んで」41.9%という結果から、知合いのリアルな感想や写真を見ることができるSNSやブログの方が興味を持ちやすいことがうかがえます。

※n=30未満は参考値として、分析からは除きます。

◆前問で「ペットのために習い事をしたい(している)」と答えた方に質問です。習い事を始める・習い事に興味を持ったきっかけは以下の内どれですか。当てはまるものをすべてお知らせください。(複数回答形式) N=31(習い事をしている・始めたい人)



	サンプル数	雑誌や新聞の広告や紹介を見て	SNSやブログの投稿を読んで	友達に誘われて	ページの教室を見て	生徒募集の冊子を見て	見話にテレビやネットを見て	ネットで生徒募集の広告を見て	評判を聞いて	その他
全体	31	45.2	41.9	32.3	29.0	29.0	25.8	19.4	19.4	6.5
性別×年代	男性20代以下	2	100.0	50.0	50.0	50.0	100.0	50.0	50.0	-
	男性30代	5	20.0	60.0	40.0	40.0	20.0	-	-	-
	男性40代	4	50.0	50.0	50.0	-	25.0	25.0	-	-
	男性50代	4	50.0	-	25.0	50.0	-	25.0	-	-
	男性60代以上	3	66.7	33.3	-	33.3	66.7	33.3	33.3	33.3
	女性20代以下	2	50.0	50.0	100.0	50.0	50.0	50.0	50.0	-
	女性30代	6	50.0	50.0	33.3	33.3	16.7	33.3	16.7	16.7
	女性40代	2	50.0	50.0	-	-	-	-	-	-
	女性50代	2	-	50.0	-	-	-	50.0	-	-
	女性60代以上	1	-	-	-	-	100.0	-	100.0	-
飼っているペット種	小型犬	14	64.3	42.9	35.7	42.9	42.9	28.6	28.6	-
	中型犬	11	45.5	63.6	45.5	27.3	27.3	45.5	27.3	9.1
	大型犬	4	-	25.0	75.0	75.0	-	25.0	-	50.0
	猫	13	46.2	61.5	38.5	46.2	46.2	30.8	30.8	-
	うさぎ	4	75.0	75.0	75.0	75.0	50.0	50.0	75.0	-
	その他哺乳類(リスザル・ミニブタなど)	3	33.3	66.7	66.7	33.3	-	33.3	-	33.3

習い事をする上での重視事項

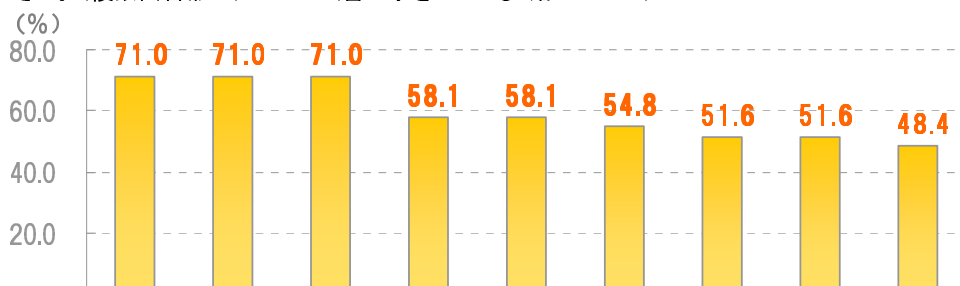
習い事はペットの気持ち優先。 費用・質・楽しさ等、 すべてを満たす習い事を求める傾向。

- * 全体で見ると、「月謝・予算・費用が安い」、「ペットのために良いかどうか」、「ペットが楽しそうかどうか(嫌がっていないか)」が7割を超える結果となりました。
- * 特に「楽しさ」については、「自分が楽しいかどうか」を重視する人が48.4%だったのに対し「ペットが楽しそうかどうか(嫌がっていないか)」が71.0%となり、ペット優先の姿勢があらわれています。
- * 「自分が楽しいかどうか」以外の項目はすべて5割を超えており、ペットのために思ってよりよい条件の習い事を探そうという飼い主の思いがうかがえます。

※n=30未満は参考値として、分析からは除きます。

◆前問で「ペットのために習い事をしたい(している)」と答えた方に質問です。習い事をする上での重視事項は何ですか。

当てはまるものをすべてお知らせください。(複数回答形式) N=31(習い事をしている・始めたい人)



	サンプル数	月謝・予算・費用が安い	ペットのために良いかどうか	ペットが楽しそうかどうか(嫌がっていないか)	レッスンの良さ・講義内容	指導者の信頼度	成果が目に見えるか	家からの距離	自分(または合っている)が楽しそうかどうか	自分が楽しいかどうか
全体	31	71.0	71.0	71.0	58.1	58.1	54.8	51.6	51.6	48.4
性別×年代	男性20代以下	2	50.0	100.0	100.0	50.0	50.0	50.0	100.0	50.0
	男性30代	5	40.0	60.0	40.0	80.0	20.0	40.0	20.0	20.0
	男性40代	4	100.0	75.0	50.0	-	50.0	50.0	25.0	25.0
	男性50代	4	50.0	100.0	50.0	50.0	50.0	50.0	75.0	50.0
	男性60代以上	3	100.0	66.7	100.0	100.0	66.7	66.7	66.7	33.3
	女性20代以下	2	100.0	100.0	100.0	100.0	100.0	100.0	100.0	100.0
	女性30代	6	100.0	66.7	100.0	83.3	66.7	66.7	50.0	83.3
	女性40代	2	-	50.0	50.0	-	-	-	50.0	100.0
	女性50代	2	50.0	50.0	50.0	-	50.0	-	-	-
	女性60代以上	1	100.0	-	100.0	100.0	100.0	-	100.0	-
飼っているペット種	小型犬	14	64.3	85.7	64.3	64.3	57.1	50.0	57.1	57.1
	中型犬	11	63.6	36.4	72.7	63.6	36.4	45.5	45.5	36.4
	大型犬	4	100.0	100.0	100.0	100.0	75.0	100.0	100.0	75.0
	猫	13	61.5	76.9	61.5	53.8	46.2	38.5	46.2	53.8
	うさぎ	4	50.0	75.0	75.0	75.0	50.0	50.0	75.0	75.0
	その他哺乳類(リスサル・ミニブタなど)	3	100.0	100.0	100.0	66.7	100.0	66.7	66.7	66.7

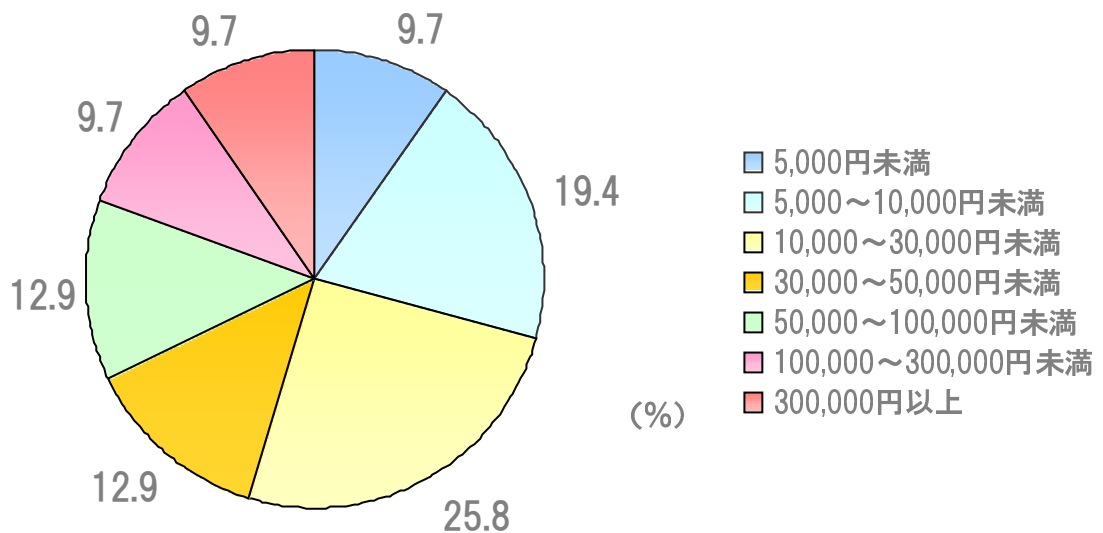
習い事に1年でかけている(かけてもいい)費用

習い事はしたいけど・・・ 理想と現実にはギャップ？ 習い事にかかる費用は低め。

* 1年でかけている(かけてもいい費用)「10,000～30,000円未満」が25.8%と一番高く、次いで「5,000～10,000円未満」が19.4%という結果となりました。1年で1万円の費用とすると、月謝に換算すれば月おおよそ800円程度となり、多くの飼い主はペットとの習い事に憧れているものの、定期的に教室に通うには費用的なギャップがありそうです。

* 一方、「30,000～50,000円未満」「50,000～100,000円未満」「100,000～300,000円未満」「300,000円以上」の合計が、45.2%となっており、習い事にある程度お金をかけてもいいと思っている飼い主も半数近くいるようです。

◆前問で「ペットのために習い事をしたい(している)」と答えた方に質問です。習い事の予算について、1年でかけている費用(かけてもいい費用)はおいくらですか。当てはまるものをひとつお知らせください。(単一回答形式)
N=31(習い事をしている・始めたい人)



ペット関連の習い事をしている良かったこと・改善されたこと

習い事でペットと過ごす時間がより充実！

他にも「交友関係が広がった」など、
ペットだけでなく、オーナーにとっても
プラスになるコメントも。

◆前問で「ペットのために習い事をしたい(している)」と答えた方にそれぞれ質問です。習い事をしている良かったこと・改善されたこと等があれば出来るだけ具体的にお知らせください。(自由記述形式) N=31(習い事をしている・始めたい人)

性別×年代	飼っているペット	良かったこと・改善したこと
男性20代以下	小型犬,中型犬,猫,うさぎ	とても充実した時間がすごせる
男性30代	小型犬,猫	ペットが一番だと再認識した。
男性40代	中型犬,猫	交友関係が広がった
男性40代	猫	ペットを飼うための知識がつき、対処法が学習できた。これからも、さらに深い知識を習得したり、マッサージなどのペットに役立つ内容を学んでいきたいと思っています。
男性50代	小型犬	ペットの体質に合ったアロマの調合ができた
男性50代	大型犬	飼い犬とのアイコンタクトが増え、意思がよりよく疎通できるようになったこと。
男性60代以上	小型犬,猫	人生充実
女性30代	小型犬,中型犬,大型犬,猫, うさぎ,カメ,鳥, げっ歯類(ハムスターなど), 魚類(金魚・熱帯魚など), 昆虫類(カブトムシ・クワガタなど), 爬虫類(ヘビ・トカゲなど), 両生類(カエル・ウーパールーパーなど), その他哺乳類(リスザル・ミニブタなど)	ペットのために、マッサージを習っています。マッサージしてあげると、とても気持ちよさそうにしているので、効果が有ると思います

ペット関連の習い事で困っていること・改善したいこと

『しつけを改善したい』というコメントが多数。
他には『身近に施設・教室がない』という悩みや、
ペットの老後や介護について心配する声も。

◆前問で「ペットのために習い事をしたい(している)」と答えた方にそれぞれ質問です。
習い事で困っていること、改善したいこと等があれば出来るだけ具体的にお知らせください。(自由記述形式)
N=31(習い事をしている・始めたい人)

性別×年代	飼っているペット	困っていること・改善したいこと
男性30代	中型犬,猫,魚類 (金魚・熱帯魚など)	情報が少ない
男性50代	小型犬	身近に教室がない
男性60代以上	猫,魚類(金魚・熱帯魚など)	トイレや爪とぎのしつけをする方法を習いたい
男性30代	中型犬	月謝が高い
男性40代	小型犬,猫	犬の無駄吠えをなくすことです。あと、猫がもっとなつくようにすることです。
女性50代	小型犬	田舎のため中々そういう教室がない
女性30代	中型犬	車や水を怖がって、道路ですくんで動かなくなる
女性30代	中型犬	教室の相場がわからない
男性20代以下	中型犬	近場にドッグランなどの施設がないためなかなかそういうことが出来ない
女性20代以下	小型犬,中型犬,猫,うさぎ,カメ,鳥, げっ歯類(ハムスターなど), 魚類(金魚・熱帯魚など)	ストレス解消、スキルアップ etc.
女性30代	その他哺乳類(リスザル・ミニブタ など)	ハリネズミの飼育方法や生態が十分に解明されていない。 夜行性だからスクールなどの時間
男性30代	大型犬	正しいしつけ
女性50代	中型犬,鳥	人間が疲れてついてゆくのに大変。
男性30代	猫	高齢のペットにどう接するか習いたい
女性40代	猫	怖がりな事
女性30代	小型犬	歳をとってきた愛犬が暮らしやすいよう、できることをし たいと思ったから始めたい。
男性60代以上	中型犬	教室が遠く、行くための時間がとりにくい
女性20代以下	小型犬	一人だと不安だし手続きの方法がわからない

◆◆ 株式会社エス・キュー 会社概要 ◆◆

事業内容：

1. ソーシャルメディア事業
2. ソーシャルプロモーション事業
3. Facebook/CMS/ECサイト制作

本社所在地：東京都新宿区新宿1-20-13 花園公園ビル6F

取締役社長(COO)：宗景 梨香

設立：2009年(平成21年)9月2日

資本金：2,700万円

事業内容：インターネット及び携帯端末を利用したコンテンツの配信、企画、制作、及び広告配信

URL：<http://sque.co.jp/>

運営サイト：【ペット専用「アセラブログ」】 <http://a-thera.com/>

【共同購入チケット「ベケット」】 <http://peket.jp/>

【アセラブログ ペトリサーチ】 <http://research.a-thera.info/>

◆◆ 株式会社ゲイン 会社概要 ◆◆

事業内容：

1. インターネットマーケティングリサーチ/企画設計、実施、分析、コンサルティング
2. インターネットリサーチシステムを活かしたASPの提供
3. インターネットリサーチ会員の会員パネルの提供(国内外)
4. 日本発世界へのインターネットマーケティングリサーチ/企画設計、実施、分析、コンサルティング
5. FA解析(コールログ分析)

本社所在地：東京都港区芝公園1-3-8 苔香園ビル6F

代表取締役社長：岡田隆太郎

設立：1991年4月

資本金：10,440万円

事業内容：インターネットマーケティングリサーチ

URL：<http://www.gain-www.com/>

運営サイト：【Qzoo】(キューズー) <http://qzoo.jp>

◆◆ 本件に関するお問い合わせ ◆◆

E-mail: press@gain-www.com

広報担当：歌川(うたがわ)/古賀(こが)

TEL:03-5776-2821 FAX:03-5776-2822

※データを転載・引用する場合は、アセラブログ ペトリサーチが実施した調査であることを明記して下さい。